

Підприємство **КОМУНАЛЬНЕ ПІДПРИЄМСТВО ВИРОБНИЧОГО УПРАВЛІННЯ
ВОДОПРОВІДНО-КАНАЛІЗАЦІЙНОГО ГОСПОДАРСТВА**

Територія **СУМСЬКА**

Організаційно-правова форма господарювання **Комунальне підприємство**

Вид економічної діяльності **Забір, очищення та постачання води**

Середня кількість працівників **2 229**

Адреса, телефон **вулиця Генерала Тхора, буд. 31, м. Котоноп, Сумська обл., 41600**

Одиниця виміру: тис. грн. без десяткового знака (окрім розділу IV Звіту про фінансові результати (Звіту про сукупний дохід) (форма №2), грошові показники якого наводяться в гривнях з копійками)

Складено (зробити позначку "v" у відповідній клітинці):

за національними положеннями (стандартами) бухгалтерського обліку

за міжнародними стандартами фінансової звітності

Дата (рік, місяць, число)

за ЄДРПОУ

за КРАСРП

за КОПФГ

за КВЕД

23477

КОДИ		
2023	01	01
03252716		
71250020070010054283		
150		
36.00		

ДОКУМЕНТ ПРИЙНЯТО

Баланс (Звіт про фінансовий стан)
на **31 грудня 2022** р.

Форма №1 Код за ДКУД **1801001**

А К Т И В	Код рядка	На початок звітного періоду	На кінець звітного періоду
1	2	3	4
I. Необоротні активи			
Нематеріальні активи	1000	4 216	4 205
первісна вартість	1001	4 220	4 225
накопичена амортизація	1002	4	20
Незавершені капітальні інвестиції	1005	5 447	11 011
Основні засоби	1010	17 039	28 400
первісна вартість	1011	38 459	51 431
знос	1012	21 420	23 031
Інвестиційна нерухомість	1015	-	-
первісна вартість інвестиційної нерухомості	1016	-	-
знос інвестиційної нерухомості	1017	-	-
Довгострокові біологічні активи	1020	-	-
первісна вартість довгострокових біологічних активів	1021	-	-
накопичена амортизація довгострокових біологічних активів	1022	-	-
Довгострокові фінансові інвестиції: які обліковуються за методом участі в капіталі інших підприємств	1030	-	-
інші фінансові інвестиції	1035	5	5
Довгострокова дебіторська заборгованість	1040	-	-
Відстрочені податкові активи	1045	-	-
Гудвіл	1050	-	-
Відстрочені аквізиційні витрати	1060	-	-
Залишок коштів у централізованих страхових резервних фондах	1065	-	-
Інші необоротні активи	1090	-	-
Усього за розділом I	1095	26 707	43 621
II. Оборотні активи			
Запаси	1100	1 147	2 124
виробничі запаси	1101	1 147	2 124
незавершене виробництво	1102	-	-
готова продукція	1103	-	-
товари	1104	-	-
Поточні біологічні активи	1110	-	-
Депозити перестраховання	1115	-	-
Векселі одержані	1120	-	-
Дебіторська заборгованість за продукцію, товари, роботи, послуги	1125	5 401	5 863
Дебіторська заборгованість за розрахунками: за виданими авансами	1130	-	-
з бюджетом	1135	1 634	1 638
у тому числі з податку на прибуток	1136	-	-
Дебіторська заборгованість за розрахунками з нарахованих доходів	1140	-	-
Дебіторська заборгованість за розрахунками із внутрішніх розрахунків	1145	-	-
Інша поточна дебіторська заборгованість	1155	1 865	2 119
Поточні фінансові інвестиції	1160	-	-
Гроші та їх еквіваленти	1165	523	7 146
готівка	1166	-	-
рахунки в банках	1167	-	-
Витрати майбутніх періодів	1170	16	9
Частка перестраховика у страхових резервах	1180	-	-
у тому числі в:			
резервах довгострокових зобов'язань	1181	-	-
резервах збитків або резервах належних виплат	1182	-	-

резервах незароблених премій	1183	-	-
інших страхових резервах	1184	-	-
Інші оборотні активи	1190	-	-
Усього за розділом II	1195	10 586	18 899
III. Необоротні активи, утримувані для продажу, та групи вибуття	1200	-	-
Баланс	1300	37 293	62 520

Пасив	Код рядка	На початок звітного періоду	На кінець звітного періоду
1	2	3	4
I. Власний капітал			
Зареєстрований (пайовий) капітал	1400	16 679	25 166
Внески до незареєстрованого статутного капіталу	1401	-	-
Капітал у дооцінках	1405	-	-
Додатковий капітал	1410	17 311	23 613
емісійний дохід	1411	-	-
накопичені курсові різниці	1412	-	-
Резервний капітал	1415	-	-
Нерозподілений прибуток (непокритий збиток)	1420	(12 395)	(13 387)
Неоплачений капітал	1425	(-)	(-)
Вилучений капітал	1430	(-)	(-)
Інші резерви	1435	-	-
Усього за розділом I	1495	21 595	35 392
II. Довгострокові зобов'язання і забезпечення			
Відстрочені податкові зобов'язання	1500	-	-
Пенсійні зобов'язання	1505	-	-
Довгострокові кредити банків	1510	-	-
Інші довгострокові зобов'язання	1515	-	-
Довгострокові забезпечення	1520	1 769	2 187
довгострокові забезпечення витрат персоналу	1521	-	-
Цільове фінансування	1525	-	-
благодійна допомога	1526	-	-
Страхові резерви	1530	-	-
у тому числі:	1531	-	-
резерв довгострокових зобов'язань			
резерв збитків або резерв належних виплат	1532	-	-
резерв незароблених премій	1533	-	-
інші страхові резерви	1534	-	-
Інвестиційні контракти	1535	-	-
Призовий фонд	1540	-	-
Резерв на виплату джек-поту	1545	-	-
Усього за розділом II	1595	1 769	2 187
III. Поточні зобов'язання і забезпечення			
Короткострокові кредити банків	1600	-	-
Векселі видані	1605	-	-
Поточна кредиторська заборгованість за:			
довгостроковими зобов'язаннями	1610	-	-
товари, роботи, послуги	1615	11 093	17 597
розрахунками з бюджетом	1620	687	2 439
у тому числі з податку на прибуток	1621	-	-
розрахунками зі страхування	1625	1	3
розрахунками з оплати праці	1630	31	-
Поточна кредиторська заборгованість за одержаними авансами	1635	-	-
Поточна кредиторська заборгованість за розрахунками з учасниками	1640	-	-
Поточна кредиторська заборгованість із внутрішніх розрахунків	1645	-	-
Поточна кредиторська заборгованість за страховою діяльністю	1650	-	-
Поточні забезпечення	1660	-	-
Доходи майбутніх періодів	1665	614	4 229
Відстрочені комісійні доходи від перестраховиків	1670	-	-
Інші поточні зобов'язання	1690	1 503	673
Усього за розділом III	1695	13 929	24 941
IV. Зобов'язання, пов'язані з необоротними активами, утримуваними для продажу, та групами вибуття	1700	-	-
V. Чиста вартість активів недержавного пенсійного фонду	1800	-	-
Баланс	1900	37 293	62 520

Керівник

Головний бухгалтер


ЕП ЄФІМОВ
СЕРГІЙ
ІВАНОВИЧ
ЕП Єрмакова
Вікторія
Вікторівна

ЄФІМОВ СЕРГІЙ ІВАНОВИЧ

Єрмакова Вікторія Вікторівна

1 Кодифікатор адміністративно-територіальних одиниць та території територіальних громад.

2 Визначається в порядку, встановленому центральним органом виконавчої влади, що реалізує державну політику у сфері статистики.



КОДИ		
2023	01	01
03352716		

(найменування)

Звіт про фінансові результати (Звіт про сукупний дохід)


за Рік 2022 р.

ДОКУМЕНТ ПРИЙНЯТО

Форма № 2 Код за ДКУД **1801003**

I. ФІНАНСОВІ РЕЗУЛЬТАТИ

Стаття	Код рядка	За звітний період	За аналогічний період попереднього року
1	2	3	4
Чистий дохід від реалізації продукції (товарів, робіт, послуг)	2000	65 574	50 701
<i>Чисті зароблені страхові премії</i>	2010	-	-
<i> премії підписані, валова сума</i>	2011	-	-
<i> премії, передані у перестраховання</i>	2012	-	-
<i> зміна резерву незароблених премій, валова сума</i>	2013	-	-
<i> зміна частки перестраховиків у резерві незароблених премій</i>	2014	-	-
Собівартість реалізованої продукції (товарів, робіт, послуг)	2050	(53 397)	(42 471)
<i>Чисті понесені збитки за страховими виплатами</i>	2070	-	-
Валовий:			
прибуток	2090	12 177	8 230
збиток	2095	(-)	(-)
<i>Дохід (витрати) від зміни у резервах довгострокових зобов'язань</i>	2105	-	-
<i>Дохід (витрати) від зміни інших страхових резервів</i>	2110	-	-
<i> зміна інших страхових резервів, валова сума</i>	2111	-	-
<i> зміна частки перестраховиків в інших страхових резервах</i>	2112	-	-
Інші операційні доходи	2120	3 932	2 850
<i>у тому числі:</i>	2121	-	-
<i> дохід від зміни вартості активів, які оцінюються за справедливою вартістю</i>			
<i> дохід від первісного визнання біологічних активів і сільськогосподарської продукції</i>	2122	-	-
<i> дохід від використання коштів, вивільнених від оподаткування</i>	2123	-	-
Адміністративні витрати	2130	(6 998)	(4 463)
Витрати на збут	2150	(4 975)	(3 963)
Інші операційні витрати	2180	(5 637)	(5 676)
<i>у тому числі:</i>	2181	-	-
<i> витрати від зміни вартості активів, які оцінюються за справедливою вартістю</i>			
<i> витрати від первісного визнання біологічних активів і сільськогосподарської продукції</i>	2182	-	-
Фінансовий результат від операційної діяльності:			
прибуток	2190	-	-
збиток	2195	(1 501)	(3 022)
Дохід від участі в капіталі	2200	-	-
Інші фінансові доходи	2220	-	-
Інші доходи	2240	840	387
<i>у тому числі:</i>	2241	-	-
<i> дохід від благодійної допомоги</i>			
Фінансові витрати	2250	(-)	(3)
Витрати від участі в капіталі	2255	(-)	(-)
Інші витрати	2270	(-)	(-)
<i>Прибуток (збиток) від впливу інфляції на монетарні статті</i>	2275	-	-



Фінансовий результат до оподаткування:			
прибуток	2290	-	-
збиток	2295	(661)	(2 638)
Витрати (дохід) з податку на прибуток	2300	-	-
Прибуток (збиток) від припиненої діяльності після оподаткування	2305	-	-
Чистий фінансовий результат:			
прибуток	2350	-	-
збиток	2355	(661)	(2 638)

II. СУКУПНИЙ ДОХІД

Стаття	Код рядка	За звітний період	За аналогічний період попереднього року
1	2	3	4
Дооцінка (уцінка) необоротних активів	2400	-	-
Дооцінка (уцінка) фінансових інструментів	2405	-	-
Накопичені курсові різниці	2410	-	-
Частка іншого сукупного доходу асоційованих та спільних підприємств	2415	-	-
Інший сукупний дохід	2445	-	-
Інший сукупний дохід до оподаткування	2450	-	-
Податок на прибуток, пов'язаний з іншим сукупним доходом	2455	-	-
Інший сукупний дохід після оподаткування	2460	-	-
Сукупний дохід (сума рядків 2350, 2355 та 2460)	2465	(661)	(2 638)

III. ЕЛЕМЕНТИ ОПЕРАЦІЙНИХ ВИТРАТ

Назва статті	Код рядка	За звітний період	За аналогічний період попереднього року
1	2	3	4
Матеріальні затрати	2500	19 794	14 302
Витрати на оплату праці	2505	30 282	25 779
Відрахування на соціальні заходи	2510	6 554	5 644
Амортизація	2515	1 712	1 194
Інші операційні витрати	2520	12 665	9 657
Разом	2550	71 007	56 576

IV. РОЗРАХУНОК ПОКАЗНИКІВ ПРИБУТКОВОСТІ АКЦІЙ

Назва статті	Код рядка	За звітний період	За аналогічний період попереднього року
1	2	3	4
Середньорічна кількість простих акцій	2600	-	-
Скоригована середньорічна кількість простих акцій	2605	-	-
Чистий прибуток (збиток) на одну просту акцію	2610	-	-
Скоригований чистий прибуток (збиток) на одну просту акцію	2615	-	-
Дивіденди на одну просту акцію	2650	-	-

Керівник

ЕП ЄФІМОВ
СЕРГІЙ
ІВАНОВИЧ

ЄФІМОВ СЕРГІЙ ІВАНОВИЧ

Головний бухгалтер

ЕП Єрмакова
Вікторія
Вікторівна

Єрмакова Вікторія Вікторівна



Підприємство **КОМУНАЛЬНЕ ПІДПРИЄМСТВО ВИРОБНИЧОГО УПРАВЛІННЯ
ВОДОПРОВІДНО-КАНАЛІЗАЦІЙНОГО ГОСПОДАРСТВА**
(найменування)

Дата (рік, місяць, число)
за ЄДРПОУ

КОДИ		
2023	01	01
03352716		

ДОКУМЕНТ ПРИЙНЯТО

**Звіт про рух грошових коштів (за прямим методом)
за Рік 2022 р.**

Форма №3 Код за ДКУД 1801004

Стаття	Код	За звітний період	За аналогічний період попереднього року
1	2	3	4
I. Рух коштів у результаті операційної діяльності			
Надходження від:			
Реалізації продукції (товарів, робіт, послуг)	3000	65 587	57 951
Повернення податків і зборів	3005	-	-
у тому числі податку на додану вартість	3006	-	-
Цільового фінансування	3010	10 813	-
Надходження від отримання субсидій, дотацій	3011	-	-
Надходження авансів від покупців і замовників	3015	-	-
Надходження від повернення авансів	3020	-	-
Надходження від відсотків за залишками коштів на поточних рахунках	3025	35	54
Надходження від боржників неустойки (штрафів, пені)	3035	60	291
Надходження від операційної оренди	3040	-	-
Надходження від отримання роялті, авторських винагород	3045	-	-
Надходження від страхових премій	3050	-	-
Надходження фінансових установ від повернення позик	3055	-	-
Інші надходження	3095	1 205	9 246
Витрачання на оплату:			
Товарів (робіт, послуг)	3100	(25 208)	(24 699)
Праці	3105	(24 671)	(20 974)
Відрахувань на соціальні заходи	3110	(6 532)	(5 548)
Зобов'язань з податків і зборів	3115	(11 177)	(13 430)
Витрачання на оплату зобов'язань з податку на прибуток	3116	(-)	(-)
Витрачання на оплату зобов'язань з податку на додану вартість	3117	(1 111)	(5 686)
Витрачання на оплату зобов'язань з інших податків і зборів	3118	(10 066)	(7 744)
Витрачання на оплату авансів	3135	(-)	(-)
Витрачання на оплату повернення авансів	3140	(-)	(-)
Витрачання на оплату цільових внесків	3145	(-)	(-)
Витрачання на оплату зобов'язань за страховими контрактами	3150	(-)	(-)
Витрачання фінансових установ на надання позик	3155	(-)	(-)
Інші витрачання	3190	(6 013)	(1 053)
Чистий рух коштів від операційної діяльності	3195	4 099	1 838
II. Рух коштів у результаті інвестиційної діяльності			
Надходження від реалізації:			
фінансових інвестицій	3200	-	-
необоротних активів	3205	-	-
Надходження від отриманих:			
відсотків	3215	-	-
дивідендів	3220	-	-
Надходження від деривативів	3225	-	-
Надходження від погашення позик	3230	-	-
Надходження від вибуття дочірнього підприємства та іншої господарської одиниці	3235	-	-
Інші надходження	3250	-	-

Витрачання на придбання: фінансових інвестицій	3255	(-)	(-)
необоротних активів	3260	(5 631)	(1 566)
Виплати за деривативами	3270	(-)	(-)
Витрачання на надання позик	3275	(-)	(-)
Витрачання на придбання дочірнього підприємства та іншої господарської одиниці	3280	(-)	(-)
Інші платежі	3290	(-)	(-)
Чистий рух коштів від інвестиційної діяльності	3295	-5 631	-1 566
III. Рух коштів у результаті фінансової діяльності			
Надходження від:			
Власного капіталу	3300	8 486	-
Отримання позик	3305	-	-
Надходження від продажу частки в дочірньому підприємстві	3310	-	-
Інші надходження	3340	-	-
Витрачання на:			
Викуп власних акцій	3345	(-)	(-)
Погашення позик	3350	-	-
Сплату дивідендів	3355	(331)	(-)
Витрачання на сплату відсотків	3360	(-)	(-)
Витрачання на сплату заборгованості з фінансової оренди	3365	(-)	(-)
Витрачання на придбання частки в дочірньому підприємстві	3370	(-)	(-)
Витрачання на виплати неконтрольованим часткам у дочірніх підприємствах	3375	(-)	(-)
Інші платежі	3390	(-)	(-)
Чистий рух коштів від фінансової діяльності	3395	8 155	-
Чистий рух грошових коштів за звітний період	3400	6 623	272
Залишок коштів на початок року	3405	523	251
Вплив зміни валютних курсів на залишок коштів	3410	-	-
Залишок коштів на кінець року	3415	7 146	523

Керівник _____
*ЕП ЄФІМОВ
СЕРГІЙ
ІВАНОВИЧ*

_____ **ЄФІМОВ СЕРГІЙ ІВАНОВИЧ**

Головний бухгалтер _____
*ЕП Єрмакова
Вікторія
Вікторівна*

_____ **Єрмакова Вікторія Вікторівна**



Підприємство **КОМУНАЛЬНЕ ПІДПРИЄМСТВО ВИРОБНИЧОГО УПРАВЛІННЯ
ВОДОПРОВІДНО-КАНАЛІЗАЦІЙНОГО ГОСПОДАРСТВА**

Дата (рік, місяць, число)
за ЄДРПОУ

КОДИ		
2023	01	01
03352716		

(найменування)

ДОКУМЕНТ ПРИЙНЯТО

Звіт про власний капітал
за Рік 2022 р.

Форма №4 Код за ДКУД **1801005**

Стаття	Код рядка	Зареєстрований (пайовий) капітал	Капітал у дооцінках	Додатковий капітал	Резервний капітал	Нерозподілений прибуток (непокритий збиток)	Неоплачений капітал	Вилучений капітал	Всього
1	2	3	4	5	6	7	8	9	10
Залишок на початок року	4000	16 679	-	17 311	-	(12 395)	-	-	21 595
Коригування:									
Зміна облікової політики	4005	-	-	-	-	-	-	-	-
Виправлення помилок	4010	-	-	-	-	-	-	-	-
Інші зміни	4090	-	-	-	-	-	-	-	-
Скоригований залишок на початок року	4095	16 679	-	17 311	-	(12 395)	-	-	21 595
Чистий прибуток (збиток) за звітний період	4100	-	-	-	-	(661)	-	-	(661)
Інший сукупний дохід за звітний період	4110	-	-	-	-	-	-	-	-
Дооцінка (уцінка) необоротних активів	4111	-	-	-	-	-	-	-	-
Дооцінка (уцінка) фінансових інструментів	4112	-	-	-	-	-	-	-	-
Накопичені курсові різниці	4113	-	-	-	-	-	-	-	-
Частка іншого сукупного доходу асоційованих і спільних підприємств	4114	-	-	-	-	-	-	-	-
Інший сукупний дохід	4116	-	-	-	-	-	-	-	-
Розподіл прибутку:									
Виплати власникам (дивіденди)	4200	-	-	-	-	(331)	-	-	(331)
Спрямування прибутку до зареєстрованого капіталу	4205	-	-	-	-	-	-	-	-
Відрахування до резервного капіталу	4210	-	-	-	-	-	-	-	-
Сума чистого прибутку, належна до бюджету відповідно до законодавства	4215	-	-	-	-	-	-	-	-
Сума чистого прибутку на створення спеціальних (цільових) фондів	4220	-	-	-	-	-	-	-	-



1	2	3	4	5	6	7	8	9	10
Сума чистого прибутку на матеріальне заохочення	4225	-	-	-	-	-	-	-	-
Внески учасників: Внески до капіталу	4240	8 487	-	-	-	-	-	-	8 487
Погашення заборгованості з капіталу	4245	-	-	-	-	-	-	-	-
Вилучення капіталу: Викуп акцій (часток)	4260	-	-	-	-	-	-	-	-
Перепродаж викуплених акцій (часток)	4265	-	-	-	-	-	-	-	-
Анулювання викуплених акцій (часток)	4270	-	-	-	-	-	-	-	-
Вилучення частки в капіталі	4275	-	-	-	-	-	-	-	-
Зменшення номінальної вартості акцій	4280	-	-	-	-	-	-	-	-
Інші зміни в капіталі	4290	-	-	6 302	-	-	-	-	6 302
Придбання (продаж) неконтрольованої частки в дочірньому підприємстві	4291	-	-	-	-	-	-	-	-
Разом змін у капіталі	4295	8 487	-	6 302	-	(992)	-	-	13 797
Залишок на кінець року	4300	25 166	-	23 613	-	(13 387)	-	-	35 392

Керівник

ЕП ЄФІМОВ
СЕРГІЙ
ІВАНОВИЧ

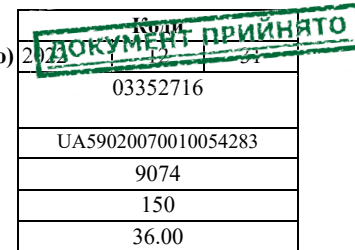
ЄФІМОВ СЕРГІЙ ІВАНОВИЧ

Головний бухгалтер

ЕП Єрмакова
Вікторія
Вікторівна

Єрмакова Вікторія Вікторівна





Підприємство **КОМУНАЛЬНЕ ПІДПРИЄМСТВО ВИРОБНИЧОГО УПРАВЛІННЯ ВОДОПРОВІДНО-КАНАЛІЗАЦІЙНОГО ГОСПОДАРСТВА за ЄДРПОУ**

Територія **СУМСЬКА**

Орган державного управління

Організаційно-правова форма господарювання **Комунальне підприємство**

Вид економічної діяльності **Забір, очищення та постачання води**

Одиниця виміру: тис.грн.

Дата (рік, місяць, число) 2022

за **КАТОТТГ¹**

за **СПОДУ**

за **КОПФГ**

за **КВЕД**

ПРИМІТКИ ДО РІЧНОЇ ФІНАНСОВОЇ ЗВІТНОСТІ

за 2022 рік

Форма №5

Код за ДКУД

1801008

I. Нематеріальні активи

Групи нематеріальних активів	Код рядка	Залишок на початок року		Надійшло за рік	Переоцінка (дооцінка +, уцінка -)		Вибуло за рік		Нараховано амортизації за рік	Втрати від зменшення корисності за рік	Інші зміни за рік		Залишок на кінець року	
		первісна (переоцінена) вартість	накопичена амортизація		первісної (переоціненої) вартості	накопиченої амортизації	первісна (переоцінена) вартість	накопичена амортизація			первісної (переоціненої) вартості	накопиченої амортизації	первісна (переоцінена) вартість	накопичена амортизація
1	2	3	4	5	6	7	8	9	10	11	12	13	14	15
Права користування природними ресурсами	010	-	-	-	-	-	-	-	-	-	-	-	-	-
Права користування майном	020	4163	-	-	-	-	-	-	-	-	-	-	4163	-
Права на комерційні позначення	030	-	-	-	-	-	-	-	-	-	-	-	-	-
Права на об'єкти промислової власності	040	-	-	-	-	-	-	-	-	-	-	-	-	-
Авторське право та суміжні з ним права	050	-	-	-	-	-	-	-	-	-	-	-	-	-
	060	-	-	-	-	-	-	-	-	-	-	-	-	-
Інші нематеріальні активи	070	57	4	5	-	-	-	-	16	-	-	-	62	20
Разом	080	4220	4	5	-	-	-	-	16	-	-	-	4225	20
Гудвіл	090	-	-	-	-	-	-	-	-	-	-	-	-	-

З рядка 080 графа 14 вартість нематеріальних активів, щодо яких існує обмеження права власності

(081) - _____

вартість оформлених у заставу нематеріальних активів

(082) - _____

вартість створених підприємством нематеріальних активів

(083) - _____

З рядка 080 графа 5 вартість нематеріальних активів, отриманих за рахунок цільових асигнувань

(084) - _____

З рядка 080 графа 15 накопичена амортизація нематеріальних активів, щодо яких існує обмеження права власності

(085) - _____

¹ Кодифікатор адміністративно-територіальних одиниць та територій територіальних громад

II. Основні засоби

Групи основних засобів	Код рядка	Залишок на початок року		Надійшло за рік	Переоцінка (дооцінка +, уцінка -)		Вибуло за рік		Нараховано амортизації за рік	Втрати від зменшення корисності	Інші зміни за рік		Залишок на кінець року		у тому числі			
		первісна (переоцінена) вартість	знос		первісної (переоціненої) вартості	зносу	первісна (переоцінена) вартість	знос			первісної (переоціненої) вартості	зносу	первісна (переоцінена) вартість	знос	одержані за фінансовою орендою		передані в оперативну оренду	
															первісна (переоцінена) вартість	знос	первісна (переоцінена) вартість	знос
1	2	3	4	5	6	7	8	9	10	11	12	13	14	15	16	17	18	19
Земельні ділянки	100	-	-	-	-	-	-	-	-	-	-	-	-	-	-	-	-	-
Інвестиційна нерухомість	105	-	-	-	-	-	-	-	-	-	-	-	-	-	-	-	-	-
Капітальні витрати на поліпшення земель	110	-	-	-	-	-	-	-	-	-	-	-	-	-	-	-	-	-
Будинки, споруди та передавальні пристрої	120	32745	17232	4891	-	-	-	-	508	-	-	-	37636	17740	-	-	-	-
Машини та обладнання	130	3319	2405	980	-	-	-	-	299	-	-	-	4299	2704	-	-	-	-
Транспортні засоби	140	752	447	3467	-	-	-	-	40	-	-	-	4219	487	-	-	-	-
Інструменти, прилади, інвентар (меблі)	150	771	548	3026	-	-	-	-	78	-	-94	-	3703	626	-	-	-	-
Тварини	160	-	-	-	-	-	-	-	-	-	-	-	-	-	-	-	-	-
Багаторічні насадження	170	3	1	-	-	-	-	-	-	-	-	-	3	1	-	-	-	-
Інші основні засоби	180	225	143	39	-	-	-	-	22	-	-1	-	263	165	-	-	-	-
Бібліотечні фонди	190	-	-	-	-	-	-	-	-	-	-	-	-	-	-	-	-	-
Малоцінні необоротні матеріальні активи	200	-	-	-	-	-	-	-	-	-	-	-	-	-	-	-	-	-
Тимчасові (нетитульні) споруди	210	-	-	-	-	-	-	-	-	-	-	-	-	-	-	-	-	-
Природні ресурси	220	-	-	-	-	-	-	-	-	-	-	-	-	-	-	-	-	-
Інвентарна тара	230	-	-	-	-	-	-	-	-	-	-	-	-	-	-	-	-	-
Предмети прокату	240	-	-	-	-	-	-	-	-	-	-	-	-	-	-	-	-	-
Інші необоротні матеріальні активи	250	644	644	765	-	-	101	101	765	-	-	-	1308	1308	-	-	-	-
Разом	260	38459	21420	13168	-	-	101	101	1712	-	-95	-	51431	23031	-	-	-	-

3 рядка 260 графа 14	вартість основних засобів, щодо яких існують передбачені чинним законодавством обмеження права власності	(261)	-
	вартість оформлених у заставу основних засобів	(262)	-
	залишкова вартість основних засобів, що тимчасово не використовуються (консервація, реконструкція тощо)	(263)	-
	первісна (переоцінена) вартість повністю амортизованих основних засобів	(264)	-
	основні засоби орендованих єдиних (цілісних) майнових комплексів	(2641)	-
3 рядка 260 графа 8	вартість основних засобів, призначених для продажу	(265)	-
	залишкова вартість основних засобів, утрачених унаслідок надзвичайних подій	(2651)	-
3 рядка 260 графа 5	вартість основних засобів, придбаних за рахунок цільового фінансування	(266)	-
	Вартість основних засобів, що взяті в операційну оренду	(267)	-
3 рядка 260 графа 15	знос основних засобів, щодо яких існують обмеження права власності	(268)	-
3 рядка 105 графа 14	вартість інвестиційної нерухомості, оціненої за справедливою вартістю	(269)	-

III. Капітальні інвестиції

Найменування показника	Код рядка	За рік	На кінець року
1	2	3	4
Капітальне будівництво	280	6485	9248
Придбання (виготовлення) основних засобів	290	8311	1656
Придбання (виготовлення) інших необоротних матеріальних активів	300	827	87
Придбання (створення) нематеріальних активів	310	8	20
Придбання (вирощування) довгострокових біологічних активів	320	-	-
Інші	330	-	-
Разом	340	15631	11011

З рядка 340 графа 3 капітальні інвестиції в інвестиційну нерухомість
 фінансові витрати, включені до капітальних інвестицій

(341)

- _____

(342)

- _____

IV. Фінансові інвестиції

Найменування показника	Код рядка	За рік	На кінець року	
			довгострокові	поточні
1	2	3	4	5
А. Фінансові інвестиції за методом участі в капіталі в:				
асоційовані підприємства	350	-	-	-
дочірні підприємства	360	-	-	-
спільну діяльність	370	-	-	-
Б. Інші фінансові інвестиції в:				
частки і паї у статутному капіталі інших підприємств	380	-	5	-
акції	390	-	-	-
облігації	400	-	-	-
інші	410	-	-	-
Разом (розд.А + розд.Б)	420	-	5	-

З рядка 1035 гр. 4 Балансу (Звіту про фінансовий стан)

Інші довгострокові фінансові інвестиції відображені:

за собівартістю (421) 5 _____

за справедливою вартістю (422) - _____

за амортизованою собівартістю (423) - _____

З рядка 1160 гр. 4 Балансу (Звіту про фінансовий стан)

Поточні фінансові інвестиції відображені:

за собівартістю (424) - _____

за справедливою вартістю (425) - _____

за амортизованою собівартістю (426) - _____

V. Доходи і витрати

Найменування показника	Код рядка	Доходи	Витрати
1	2	3	4
А. Інші операційні доходи і витрати			
Операційна оренда активів	440	-	-
Операційна курсова різниця	450	-	-
Реалізація інших оборотних активів	460	-	-
Штрафи, пені, неустойки	470	60	88
Утримання об'єктів житлово-комунального і соціально-культурного призначення	480	-	-
Інші операційні доходи і витрати	490	3872	5549
у тому числі: відрахування до резерву сумнівних боргів	491	X	3536
непродуктивні витрати і втрати	492	X	-
Б. Доходи і витрати від участі в капіталі за інвестиціями в:			
асоційовані підприємства	500	-	-
дочірні підприємства	510	-	-
спільну діяльність	520	-	-
В. Інші фінансові доходи і витрати			
Дивіденди	530	-	x
Проценти	540	x	3
Фінансова оренда активів	550	-	-
Інші фінансові доходи і витрати	560	-	-
Г. Інші доходи і витрати			
Реалізація фінансових інвестицій	570	-	-
Доходи від об'єднання підприємств	580	-	-
Результат оцінки корисності	590	-	-
Неопераційна курсова різниця	600	-	-
Безоплатно одержані активи	610	840	x
Списання необоротних активів	620	x	-
Інші доходи і витрати	630	-	-

Товарообмінні (бартерні) операції з продукцією (товарами, роботами, послугами)

(631) - _____

Частка доходу від реалізації продукції (товарів, робіт, послуг) за товарообмінними (бартерними) контрактами з пов'язаними сторонами

(632) - _____ %

3 рядків 540-560 графа 4 фінансові витрати, уключені до собівартості активів

(633) - _____

VI. Грошові кошти

Найменування показника	Код рядка	На кінець року
1	2	3
Готівка	640	-
Поточний рахунок у банку	650	7146
Інші рахунки в банку (акредитиви, чекові книжки)	660	-
Грошові кошти в дорозі	670	-
Еквіваленти грошових коштів	680	-
Разом	690	7146

3 рядка 1090 гр. 4 Балансу (Звіту про фінансовий стан) Грошові кошти, використання яких обмежено **(691)** - _____

VII. Забезпечення і резерви

Види забезпечень і резервів	Код рядка	Залишок на початок року	Збільшення за звіт. рік		Використано у звітному році	Сторновано невикористану суму у звітному році	Сума очікуваного відшкодування витрат іншою стороною, що врахована при оцінці забезпечення	Залишок на кінець року
			нараховано (створено)	додаткові відрахування				
1	2	3	4	5	6	7	8	9
Забезпечення на виплату відпусток працівникам	710	1769	3068	-	2650	-	-	2187
Забезпечення наступних витрат на додаткове пенсійне забезпечення	720	-	-	-	-	-	-	-
Забезпечення наступних витрат на виконання гарантійних зобов'язань	730	-	-	-	-	-	-	-
Забезпечення наступних витрат на реструктуризацію	740	-	-	-	-	-	-	-
Забезпечення наступних витрат на виконання зобов'язань щодо обтяжливих контрактів	750	-	-	-	-	-	-	-
	760	-	-	-	-	-	-	-
	770	-	-	-	-	-	-	-
Резерв сумнівних боргів	775	2920	3536	-	1623	-	-	4833
Разом	780	4689	6604	-	4273	-	-	7020

VIII.Запаси

Найменування показника	Код рядка	Балансова вартість на кінець року	Переоцінка за рік	
			збільшення чистої вартості реалізації *	уцінка
1	2	3	4	5
Сировина і матеріали	800	1433	-	-
Купівельні напівфабрикати та комплектуючі вироби	810	-	-	-
Паливо	820	302	-	-
Тара і тарні матеріали	830	9	-	-
Будівельні матеріали	840	-	-	-
Запасні частини	850	230	-	-
Матеріали сільськогосподарського призначення	860	-	-	-
Поточні біологічні активи	870	-	-	-
Малоцінні та швидкозношувані предмети	880	150	-	-
Незавершене виробництво	890	-	-	-
Готова продукція	900	-	-	-
Товари	910	-	-	-
Разом	920	2124	-	-

З рядка 920 графа 3 Балансова вартість запасів:

відображених за чистою вартістю реалізації

(921) -

переданих у переробку

(922) -

оформлених в заставу

(923) -

переданих на комісію

(924) -

Активи на відповідальному зберіганні (позабалансовий рахунок 02)

(925) -

З рядка 1200 графа 4 Балансу (Звіту про фінансовий стан) запаси, призначені для продажу

(926) -

* визначається за п. 28 Національного положення (стандарту) бухгалтерського обліку 9 "Запаси".

IX. Дебіторська заборгованість

Найменування показника	Код рядка	Всього на кінець року	у т.ч. за строками непогашення		
			до 12 місяців	від 12 до 18 місяців	від 18 до 36 місяців
1	2	3	4	5	6
Дебіторська заборгованість за товари, роботи, послуги	940	5863	3382	801	929
Інша поточна дебіторська заборгованість	950	3757	3757	-	-

Списано у звітному році безнадійної дебіторської заборгованості

(951) - _____

Із рядків 940 і 950 графа 3 заборгованість з пов'язаними сторонами

(952) - _____

X. Нестачі і втрати від псування цінностей

Найменування показника	Код рядка	Сума
1	2	3
Виявлено (списано) за рік нестач і втрат	960	-
Визнано заборгованістю винних осіб у звітному році	970	-
Сума нестач і втрат, остаточне рішення щодо винуватців, за якими на кінець року не прийнято (позабалансовий рахунок 072)	980	-

XI. Будівельні контракти

Найменування показника	Код рядка	Сума
1	2	3
Дохід за будівельними контрактами за звітний рік	1110	-
Заборгованість на кінець звітного року:		
валова замовників	1120	-
валова замовникам	1130	-
з авансів отриманих	1140	-
Сума затриманих коштів на кінець року	1150	-
Вартість виконаних субпідрядниками робіт за незавершеними будівельними контрактами	1160	-

ХІІ. Податок на прибуток

Найменування показника	Код рядка	Сума
1	2	3
Поточний податок на прибуток	1210	-
Відстрочені податкові активи: на початок звітного року	1220	-
на кінець звітного року	1225	-
Відстрочені податкові зобов'язання: на початок звітного року	1230	-
на кінець звітного року	1235	-
Включено до Звіту про фінансові результати - усього	1240	-
у тому числі:		
поточний податок на прибуток	1241	-
зменшення (збільшення) відстрочених податкових активів	1242	-
збільшення (зменшення) відстрочених податкових зобов'язань	1243	-
Відображено у складі власного капіталу - усього	1250	-
у тому числі:		
поточний податок на прибуток	1251	-
зменшення (збільшення) відстрочених податкових активів	1252	-
збільшення (зменшення) відстрочених податкових зобов'язань	1253	-

ХІІІ. Використання амортизаційних відрахувань

Найменування показника	Код рядка	Сума
1	2	3
Нараховано за звітний рік	1300	1728
Використано за рік - усього	1310	5999
в тому числі на:		
будівництво об'єктів	1311	376
придбання (виготовлення) та поліпшення основних засобів	1312	4808
з них машини та обладнання	1313	-
придбання (створення) нематеріальних активів	1314	815
погашення отриманих на капітальні інвестиції позик	1315	-
	1316	-
	1317	-

XIV. Біологічні активи

Групи біологічних активів	Код рядка	Обліковуються за первісною вартістю										Обліковуються за справедливою вартістю				
		залишок на початок року		надійшло за рік	вибуло за рік		нараховано амортизації за рік	втрати від зменшення корисності	вигоди від відновлення корисності	залишок на кінець року		залишок на початок року	надійшло за рік	зміни вартості за рік	вибуло за рік	залишок на кінець року
		первісна вартість	накопичена амортизація		первісна вартість	накопичена амортизація				первісна вартість	накопичена амортизація					
1	2	3	4	5	6	7	8	9	10	11	12	13	14	15	16	17
Довгострокові біологічні активи – усього																
в тому числі:	1410	-	-	-	-	-	-	-	-	-	-	-	-	-	-	-
робоча худоба	1411	-	-	-	-	-	-	-	-	-	-	-	-	-	-	-
продуктивна худоба	1412	-	-	-	-	-	-	-	-	-	-	-	-	-	-	-
багаторічні насадження	1413	-	-	-	-	-	-	-	-	-	-	-	-	-	-	-
	1414	-	-	-	-	-	-	-	-	-	-	-	-	-	-	-
інші довгострокові біологічні активи	1415	-	-	-	-	-	-	-	-	-	-	-	-	-	-	-
Поточні біологічні активи – усього																
в тому числі:	1420	-	x	-	-	x	x	-	-	-	x	-	-	-	-	-
тварини на вирощуванні та відгодівлі	1421	-	x	-	-	x	x	-	-	-	x	-	-	-	-	-
біологічні активи в стані біологічних перетворень (крім тварин на вирощуванні та відгодівлі)	1422	-	x	-	-	x	x	-	-	-	x	-	-	-	-	-
	1423	-	x	-	-	x	x	-	-	-	x	-	-	-	-	-
інші поточні біологічні активи	1424	-	x	-	-	x	x	-	-	-	x	-	-	-	-	-
Разом	1430	-	-	-	-	-	-	-	-	-	-	-	-	-	-	-

3 рядка 1430 графа 5 і графа 14 вартість біологічних активів, придбаних за рахунок цільового фінансування

(1431) - _____

3 рядка 1430 графа 6 і графа 16 залишкова вартість довгострокових біологічних активів, первісна вартість

(1432) - _____

поточних біологічних активів і справедлива вартість біологічних активів, утрачених унаслідок надзвичайних подій

3 рядка 1430 графа 11 і графа 17 балансова вартість біологічних активів, щодо яких існують передбачені

(1433) - _____

законодавством обмеження права власності

XV. Фінансові результати від первісного визнання та реалізації сільськогосподарської продукції та додаткових біологічних активів

Найменування показника	Код рядка	Вартість первісного визнання	Витрати, пов'язані з біологічними перетвореннями	Результат від первісного визнання		Уцінка	Виручка від реалізації	Собівартість реалізації	Фінансовий результат (прибуток +, збиток -) від	
				дохід	витрати				реалізації	первісного визнання та реалізації
1	2	3	4	5	6	7	8	9	10	11
Продукція та додаткові біологічні активи рослинництва - усього	1500	-	(-)	-	(-)	-	-	(-)	-	-
у тому числі:										
зернові і зернобобові	1510	-	(-)	-	(-)	-	-	(-)	-	-
з них:										
пшениця	1511	-	(-)	-	(-)	-	-	(-)	-	-
соя	1512	-	(-)	-	(-)	-	-	(-)	-	-
соняшник	1513	-	(-)	-	(-)	-	-	(-)	-	-
ріпак	1514	-	(-)	-	(-)	-	-	(-)	-	-
цукрові буряки (фабричні)	1515	-	(-)	-	(-)	-	-	(-)	-	-
картопля	1516	-	(-)	-	(-)	-	-	(-)	-	-
плоди (зерняткові, кісточкові)	1517	-	(-)	-	(-)	-	-	(-)	-	-
інша продукція рослинництва	1518	-	(-)	-	(-)	-	-	(-)	-	-
додаткові біологічні активи рослинництва	1519	-	(-)	-	(-)	-	-	(-)	-	-
Продукція та додаткові біологічні активи тваринництва - усього	1520	-	(-)	-	(-)	-	-	(-)	-	-
у тому числі:										
приріст живої маси – усього	1530	-	(-)	-	(-)	-	-	(-)	-	-
з нього:										
великої рогатої худоби	1531	-	(-)	-	(-)	-	-	(-)	-	-
свиней	1532	-	(-)	-	(-)	-	-	(-)	-	-
молоко	1533	-	(-)	-	(-)	-	-	(-)	-	-
вовна	1534	-	(-)	-	(-)	-	-	(-)	-	-
яйця	1535	-	(-)	-	(-)	-	-	(-)	-	-
інша продукція тваринництва	1536	-	(-)	-	(-)	-	-	(-)	-	-
додаткові біологічні активи тваринництва	1537	-	(-)	-	(-)	-	-	(-)	-	-
продукція рибництва	1538	-	(-)	-	(-)	-	-	(-)	-	-
	1539	-	(-)	-	(-)	-	-	(-)	-	-
Сільськогосподарська продукція та додаткові біологічні активи - разом	1540	-	(-)	-	(-)	-	-	(-)	-	-

Керівник

ЕП ЄФІМОВ
СЕРГІЙ
ІВАНОВИЧ

ЄФІМОВ СЕРГІЙ ІВАНОВИЧ

Головний бухгалтер

ЕП Єрмакова
Вікторія
Вікторівна

Єрмакова Вікторія Вікторівна



Додаток 1
до Положення (стандарту) бухгалтерського обліку
29 "Фінансова звітність за сегментами"

Підприємство КОМУНАЛЬНЕ ПІДПРИЄМСТВО ВИРОБНИЧОГО УПРАВЛІННЯ ВОДОПРОВІДНО-КАНАЛІЗАЦІЙНОГО ГОСПОДАРСТВА

Територія СУМСЬКА

Орган державного управління

Організаційно-правова форма господарювання Комунальне підприємство

Вид економічної діяльності Забір, очищення та постачання води

Одиниця виміру: тис.грн.

Дата (рік, місяць, число) 2022 12 31
за ЄДРПОУ

за КАТОТТГ ¹

за СПОДУ

за КОПФГ

за КВЕД

Контрольна сума

Коди		
2022	12	31
ДОКУМЕНТ ЗАТВЕРДЖЕНО		
UA59020070010054283		
9074		
150		
36.00		

ДОДАТОК ДО ПРИМІТОК ДО РІЧНОЇ ФІНАНСОВОЇ ЗВІТНОСТІ

"Інформація за сегментами"

за 2022 рік

Форма № 6

Код за ДКУД

1801009

I. Показники пріоритетних звітних географічний виробничий сегментів

(господарський, географічний виробничий, географічний збутовий)

Найменування показника	Код рядка	Найменування звітних сегментів												Нерозподілені статті		Усього	
		Звітний рік		Минулий рік		Звітний рік		Минулий рік		Звітний рік		Минулий рік		Звітний рік	Минулий рік	Звітний рік	Минулий рік
		р.к.	п.к.	р.к.	п.к.	р.к.	п.к.	р.к.	п.к.	р.к.	п.к.						
1	2	3	4	5	6	7	8	9	10	11	12	13	14	15	16	17	18
I. Доходи звітних сегментів:																	
Доходи від операційної діяльності звітних сегментів	010	69506	53551	-	-	-	-	-	-	-	-	-	-	-	-	69506	53551
з них:	011	65574	50701	-	-	-	-	-	-	-	-	-	-	-	-	65574	50701
доходи від реалізації продукції (товарів, робіт, послуг):																	
зовнішнім покупцям																	
іншим звітним сегментам	012	-	-	-	-	-	-	-	-	-	-	-	-	-	-	-	-
інші операційні доходи	013	3932	2850	-	-	-	-	-	-	-	-	-	-	-	-	3932	2850
Фінансові доходи звітних сегментів	020	-	-	-	-	-	-	-	-	-	-	-	-	-	-	-	-
з них:																	
доходи від участі в капіталі, які безпосередньо стосуються звітного сегмента	021	-	-	-	-	-	-	-	-	-	-	-	-	-	-	-	-
інші фінансові доходи	022	-	-	-	-	-	-	-	-	-	-	-	-	-	-	-	-
інші доходи	030	840	387	-	-	-	-	-	-	-	-	-	-	-	-	840	387

1	2	3	4	5	6	7	8	9	10	11	12	13	14	15	16	17	18
Усього доходів звітних сегментів	040	70346	53938	-	-	-	-	-	-	-	-	-	-	-	-	70346	53938
Нерозподілені доходи	050	x	x	x	x	x	x	x	x	x	x	x	x	-	-	-	-
з них:																	
доходи від операційної діяльності	051	x	x	x	x	x	x	x	x	x	x	x	x	-	-	-	-
фінансові доходи	052	x	x	x	x	x	x	x	x	x	x	x	x	-	-	-	-
Вирахування доходів від реалізації продукції (товарів, робіт, послуг) іншим звітним сегментам	060	-	-	-	-	-	-	-	-	-	-	-	-	-	-	-	-
Усього доходів підприємства (р. 040 + р. 050 - р. 060)	070	70346	53938	-	-	-	-	-	-	-	-	-	-	-	-	70346	53938
2. Витрати звітних сегментів:																	
Витрати операційної діяльності	080	53397	42471	-	-	-	-	-	-	-	-	-	-	-	-	53397	42471
з них:																	
собівартість реалізованої продукції (товарів, робіт, послуг):																	
зовнішнім покупцям	081	53397	42471	-	-	-	-	-	-	-	-	-	-	-	-	53397	42471
іншим звітним сегментам	082	-	-	-	-	-	-	-	-	-	-	-	-	-	-	-	-
Адміністративні витрати	090	6998	4463	-	-	-	-	-	-	-	-	-	-	-	-	6998	4463
Витрати на збут	100	4975	3963	-	-	-	-	-	-	-	-	-	-	-	-	4975	3963
Інші операційні витрати	110	5637	5676	-	-	-	-	-	-	-	-	-	-	-	-	5637	5676
Фінансові витрати звітних сегментів	120	-	3	-	-	-	-	-	-	-	-	-	-	-	-	-	3
з них:																	
втрати від участі в капіталі, які безпосередньо можна віднести до звітного сегмента	121	-	-	-	-	-	-	-	-	-	-	-	-	-	-	-	-
	122	-	3	-	-	-	-	-	-	-	-	-	-	-	-	-	3
Інші витрати	130	-	-	-	-	-	-	-	-	-	-	-	-	-	-	-	-
Усього витрат звітних сегментів	140	71007	56576	-	-	-	-	-	-	-	-	-	-	-	-	71007	56576
Нерозподілені витрати	150	x	x	x	x	x	x	x	x	x	x	x	x	-	-	-	-
з них:																	
адміністративні, збутові та інші витрати операційної діяльності, не розподілені на звітні сегменти	151	x	x	x	x	x	x	x	x	x	x	x	x	-	-	-	-
фінансові витрати	152	x	x	x	x	x	x	x	x	x	x	x	x	-	-	-	-
податок на прибуток	154	x	x	x	x	x	x	x	x	x	x	x	x	-	-	-	-

1	2	3	4	5	6	7	8	9	10	11	12	13	14	15	16	17	18
Вирахування собівартості реалізованої продукції (товарів, робіт, послуг) іншим звітним сегментам	160	-	-	-	-	-	-	-	-	-	-	-	-	-	-	-	-
Усього витрат підприємства (р. 140 + р. 150 - р. 160)	170	71007	56576	-	-	-	-	-	-	-	-	-	-	-	-	71007	56576
3. Фінансовий результат діяльності сегмента (р. 040 - р. 140)	180	-661	-2638	-	-	-	-	-	-	-	-	-	-	-	-	-661	-2638
4. Фінансовий результат діяльності підприємства (р. 070 - р. 170)	190	-661	-2638	-	-	-	-	-	-	-	-	-	-	-	-	-661	-2638
5. Активи звітних сегментів	200	62520	37293	-	-	-	-	-	-	-	-	-	-	-	-	62520	37293
з них:	201	43621	26707	-	-	-	-	-	-	-	-	-	-	-	-	43621	26707
	202	18899	10586	-	-	-	-	-	-	-	-	-	-	-	-	18899	10586
	203	-	-	-	-	-	-	-	-	-	-	-	-	-	-	-	-
	204	-	-	-	-	-	-	-	-	-	-	-	-	-	-	-	-
	205	-	-	-	-	-	-	-	-	-	-	-	-	-	-	-	-
Нерозподілені активи	220	x	x	x	x	x	x	x	x	x	x	x	x	x	-	-	-
з них:	221	x	x	x	x	x	x	x	x	x	x	x	x	x	-	-	-
	222	x	x	x	x	x	x	x	x	x	x	x	x	x	-	-	-
	223	x	x	x	x	x	x	x	x	x	x	x	x	x	-	-	-
	224	x	x	x	x	x	x	x	x	x	x	x	x	x	-	-	-
Усього активів підприємства	230	62520	37293	-	-	-	-	-	-	-	-	-	-	-	-	62520	37293
6. Зобов'язання звітних сегментів	240	27128	15698	-	-	-	-	-	-	-	-	-	-	-	-	27128	15698
з них:	241	24941	13929	-	-	-	-	-	-	-	-	-	-	-	-	24941	13929
	242	2187	1769	-	-	-	-	-	-	-	-	-	-	-	-	2187	1769
	243	-	-	-	-	-	-	-	-	-	-	-	-	-	-	-	-
	244	-	-	-	-	-	-	-	-	-	-	-	-	-	-	-	-
Нерозподілені зобов'язання	260	x	x	x	x	x	x	x	x	x	x	x	x	x	-	-	-
з них:	261	x	x	x	x	x	x	x	x	x	x	x	x	x	-	-	-
	262	x	x	x	x	x	x	x	x	x	x	x	x	x	-	-	-
	263	x	x	x	x	x	x	x	x	x	x	x	x	x	-	-	-
	264	x	x	x	x	x	x	x	x	x	x	x	x	x	-	-	-
Усього зобов'язань підприємства (р. 240 + р. 260)	270	27128	15698	-	-	-	-	-	-	-	-	-	-	-	-	27128	15698
7. Капітальні інвестиції	280	15631	1566	-	-	-	-	-	-	-	-	-	-	-	-	15631	1566
8. Амортизація необоротних активів	290	1712	1194	-	-	-	-	-	-	-	-	-	-	-	-	1712	1194

II. Показники за допоміжними звітними географічний виробничий сегментами
(господарський, географічний виробничий, географічний збутовий)

Найменування показника	Код рядка	Найменування звітних сегментів												Нерозподілені статті		Усього	
														Звітний рік	Минулий рік	Звітний рік	Минулий рік
		Звітний рік	Минулий рік	Звітний рік	Минулий рік	Звітний рік	Минулий рік	Звітний рік	Минулий рік	Звітний рік	Минулий рік	Звітний рік	Минулий рік				
1	2	3	4	5	6	7	8	9	10	11	12	13	14	15	16	17	18
Доходи від реалізації продукції (товарів, робіт, послуг) зовнішнім покупцям	300	65574	50701	-	-	-	-	-	-	-	-	-	-	-	-	65574	50701
Балансова вартість активів звітних сегментів	310	62520	37293	-	-	-	-	-	-	-	-	-	-	-	-	62520	37293
Капітальні інвестиції	320	15631	1566	-	-	-	-	-	-	-	-	-	-	-	-	15631	1566
	330	-	-	-	-	-	-	-	-	-	-	-	-	-	-	-	-
	340	-	-	-	-	-	-	-	-	-	-	-	-	-	-	-	-

III. Показники за допоміжними звітними географічними виробничий сегментами
(виробничий, збутовий)

Найменування показника	Код рядка	Найменування звітних сегментів												Нерозподілені статті		Усього	
														Звітний рік	Минулий рік	Звітний рік	Минулий рік
		Звітний рік	Минулий рік	Звітний рік	Минулий рік	Звітний рік	Минулий рік	Звітний рік	Минулий рік	Звітний рік	Минулий рік	Звітний рік	Минулий рік				
1	2	3	4	5	6	7	8	9	10	11	12	13	14	15	16	17	18
Доходи від реалізації продукції (товарів, робіт, послуг) зовнішнім покупцям	350	65574	50701	-	-	-	-	-	-	-	-	-	-	-	-	65574	50701
Балансова вартість активів звітних сегментів	360	62520	37293	-	-	-	-	-	-	-	-	-	-	-	-	62520	37293
Капітальні інвестиції	370	15631	1566	-	-	-	-	-	-	-	-	-	-	-	-	15631	1566
	380	-	-	-	-	-	-	-	-	-	-	-	-	-	-	-	-
	390	-	-	-	-	-	-	-	-	-	-	-	-	-	-	-	-



Сергив
Головний бухгалтер

ЕП ЄФІМОВ
ЄФІМОВ СЕРГІЙ ІВАНОВИЧ
ІВАНОВИЧ
ЕП Єрмакова
Єрмакова Вікторія Вікторівна
Вікторівна

Кодифікатор адміністративно-територіальних одиниць та територій територіальних громад